



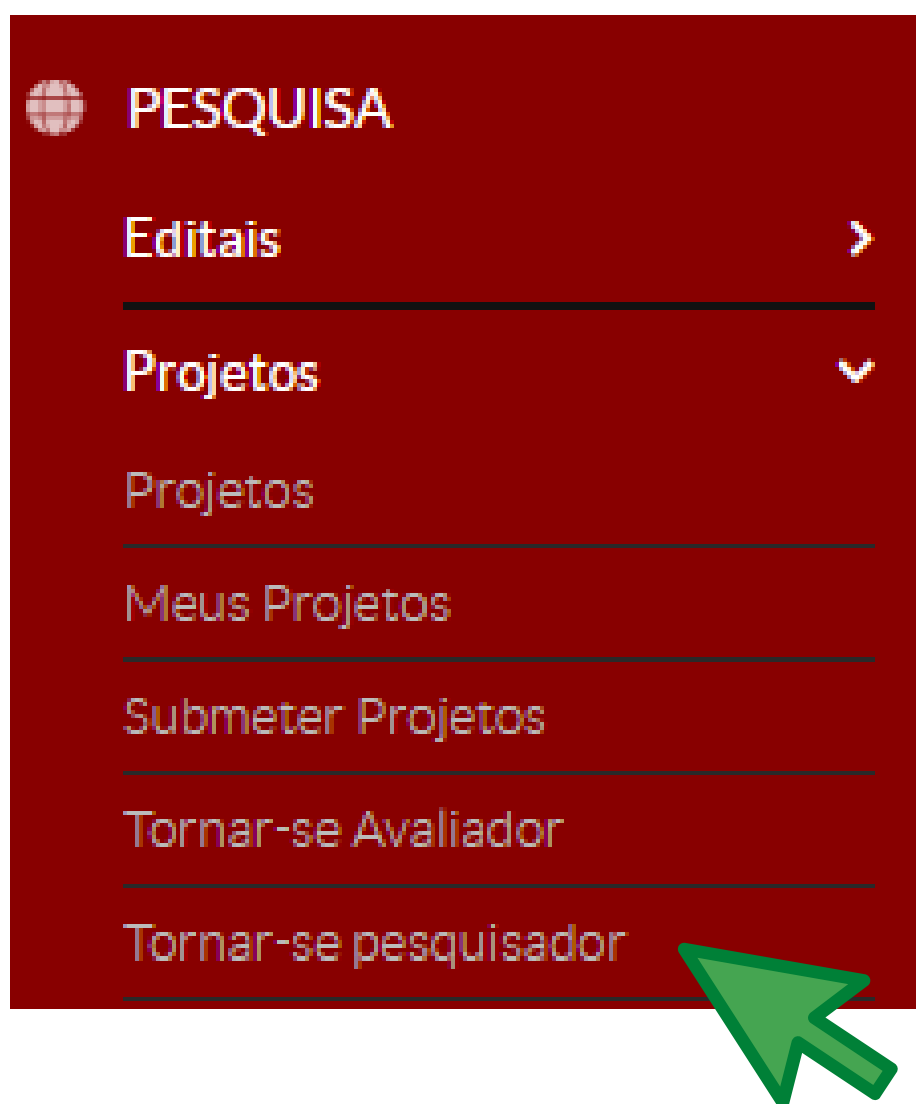
INSTITUTO FEDERAL
DE EDUCAÇÃO, CIÊNCIA E TECNOLOGIA
São Paulo

suap
sistema unificado de
administração pública

COMO TORNAR-SE PESQUISADOR NO MÓDULO PESQUISA - SUAP

01 Acessar o site suap.ifsp.edu.br e realizar o login




02 Em seguida, utilize o caminho no menu: PESQUISA >>> PROJETOS >>> TORNAR-SE PESQUISADOR, conforme imagem abaixo:



03 Sugerimos que escolha as três opções e clique em SALVAR.

Início » Tornar-se Pesquisador

Tornar-se Pesquisador

Projetos de Fomento:	<input type="checkbox"/>	
Projetos de Iniciação Científica:	<input type="checkbox"/>	
Programas de Pós-graduação:	<input type="checkbox"/>	

04 Após clicar em salvar, o SUAP apresentará a tela como no exemplo abaixo:

Pesquisador atualizado com sucesso

Início » Tornar-se Pesquisador

Tornar-se Pesquisador

Projetos de Fomento:	<input checked="" type="checkbox"/>
Projetos de Iniciação Científica:	<input checked="" type="checkbox"/>
Programas de Pós-graduação:	<input checked="" type="checkbox"/>

Salvar

- > Dados de Pesquisador
- > Dados de Servidor
- > Formações Acadêmicas
- > Áreas de atuação
- > Grupos de Pesquisa