RESULTADOS DA AUTOAVALIAÇÃO DO CURSO

Licenciatura em Matemática 2022.2

Filtro		**Dados da amostra**		**Configurações**	
Semestre	Todos	Formulários respondidos	15	Formato numérico	Porcentagem
Componente	M8	Índice de resposta	16,3%	Agrupamento	Média

8º SEMESTRE

	QUESTÕES	RESULTADOS					
		Péssima	Ruim	Regular	Boa	Ótima	N/N
	DISCENTE	0,0%	0,0%	0,0%	11,8%	88,2%	0,0%
1	Minha participação nas atividades desenvolvidas na disciplina.	0,0%	0,0%	0,0%	16,7%	83,3%	0,0%
2	Minha utilização dos materiais de estudo indicados.	0,0%	0,0%	0,0%	16,7%	83,3%	0,0%
3	Minha contribuição para um ambiente favorável à aprendizagem .	0,0%	0,0%	0,0%	5,6%	94,4%	0,0%
4	Contribuição da turma para um ambiente favorável à aprendizagem.	0,0%	0,0%	0,0%	8,3%	91,7%	0,0%
	COMPONENTE	0,0%	4,2%	2,1%	10,4%	83,3%	0,0%
5	Compatibilidade da carga horária da disciplina com o conteúdo proposto.	0,0%	8,3%	0,0%	13,9%	77,8%	0,0%
6	Relação desta disciplina com as demais do curso.	0,0%	0,0%	0,0%	13,9%	86,1%	0,0%
7	Relevância da disciplina para a formação acadêmica e profissional ou pessoal dos alunos.	0,0%	0,0%	8,3%	8,3%	83,3%	0,0%
8	Semestre de oferecimento da disciplina tendo em vista a estrutura curricular.	0,0%	8,3%	0,0%	5,6%	86,1%	0,0%
	DOCENTE	0,0%	4,2%	4,2%	2,1%	89,6%	0,0%
9	Clareza no desenvolvimento do conteúdo.	0,0%	8,3%	0,0%	8,3%	83,3%	0,0%
10	Utilização de técnicas e recursos didáticos que possibilitam a compreensão dos conteúdos do componente curricular.	0,0%	8,3%	0,0%	0,0%	91,7%	0,0%
11	Reflexão sobre os resultados das atividades de avaliação deste componente curricular.	0,0%	0,0%	8,3%	0,0%	91,7%	0,0%
12	Contribuição para um ambiente favorável à aprendizagem.	0,0%	0,0%	8,3%	0,0%	91,7%	0,0%
	AVALIAÇÃO GERAL						
13	Na perspectiva de uma síntese da avaliação, faça uma avaliação geral do componente curricular.	0,0%	0,0%	8,3%	13,9%	77,8%	0,0%
	RESULTADO GLOBAL DE 8º SEMESTRE	**0,0%**	**2,6%**	**2,6%**	**8,5%**	**86,3%**	**0,0%**
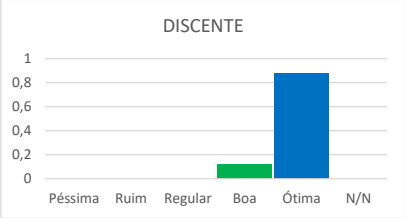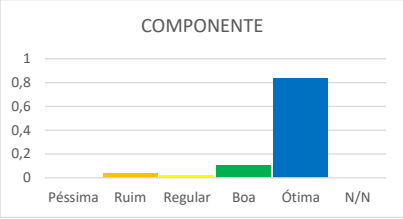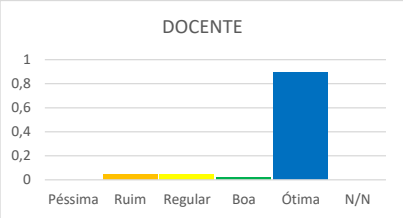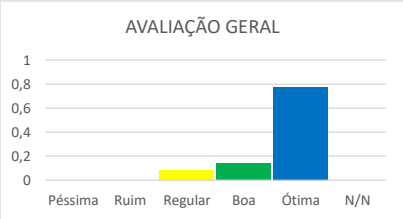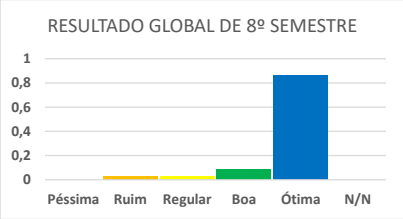
GRÁFICOS